



ИНСТРУКЦИЯ ПО РАЗМЕЩЕНИЮ ЭОР

В ЭБС

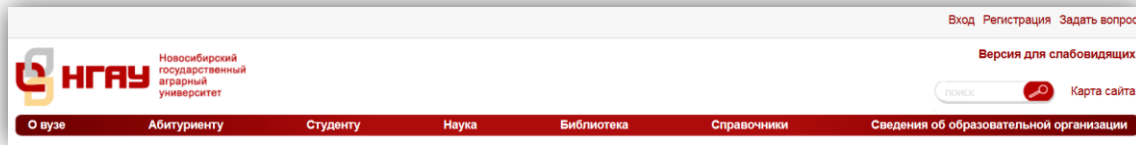


Содержание

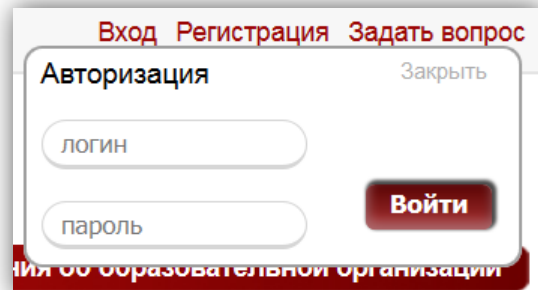
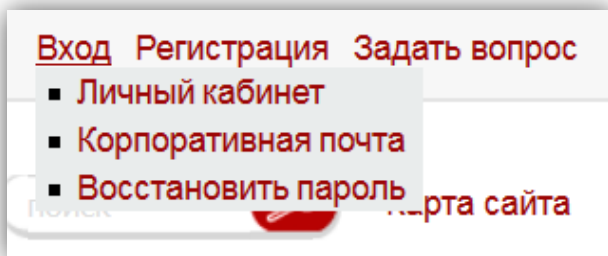
Регистрация и личный кабинет	2
Раздел «Загрузка файлов».....	3
Блок «Загрузка файлов».....	6
Блок «Ваши файлы»	11
Инструменты редактирования	12
Функция «Добавить авторов»	14
Поле «Передать преподавателю»	15
Блок «Привязать файл к дисциплине»	15
Блок «Создание папки»	28
Сортировать: удаленные.....	30
Спасибо за сотрудничество	30

Регистрация и личный кабинет

Для размещения электронных образовательных ресурсов (ЭОР) в электронно-библиотечной системе (ЭБС) Новосибирского государственного аграрного университета (НГАУ) необходимо зарегистрироваться на сайте данного университета¹ (<http://nsau.edu.ru/>).



При регистрации пользователь получает доступ в личный кабинет после введения логина и пароля в соответствующие поля.



Семенов (Мавлиханова) Дина Анверовна [Личный кабинет](#) [Выход](#) [Заявка в ЦИТ](#) [Корпоративная почта](#)

Личный кабинет содержит информацию о пользователе, возможность размещать материалы, непосредственно связанные с учебным процессом, и вход в почтовый ящик пользователя. Содержание разделов в Личном кабинете зависит от статуса зарегистрированного пользователя:

- сотрудники отдела сопровождения образовательного портала;
- модератор;
- сотрудники, ответственные по кафедре за размещение ресурсов;
- авторы ресурсов, являющиеся преподавателями университета.

¹ Доступно только для сотрудников и представителям профессорско-преподавательского состава НГАУ.

Семененко (Мавлиханова) Дина Анверовна
[редактировать профиль]

Изменить пароль от почтового ящика

Как работать с сайтом? Справочник преподавателей Направления подготовки
Справочник дисциплин Отчёты Загрузка файлов
Модерирование файлов Заявка на мультимедиа Заявка в ЦИТ
Заявка на заправку картриджей Выход

новое Уважаемые пользователи! Уведомляем вас о том, что раздел «Методические пособия» переименован в «Загрузка файлов». Функционал раздела останется прежним.

Общая информация
Должность: Начальник отдела информационно-образовательных ресурсов

Раздел «Загрузка файлов»

Для размещения ЭОР в ЭБС НГАУ используется раздел «Загрузка файлов».

Данный раздел состоит из блоков, помогающие пользователю экспортировать электронные ресурсы на сервер университета.

При загрузке файлы отражаются на странице пользователя в разделе «Методические материалы».

Семененко (Мавлиханова) Дина Анверовна

Должность: Начальник отдела информационно-образовательных ресурсов

Телефон: +7 (383) 204-04-12

E-mail: dier@nsau.edu.ru, ldo-304@mail.ru

Расположение: НК-Б-112 (Новый корпус)

[Редактировать](#)

[Редактировать фото](#)

- Общая информация
- Методические материалы

Файлы пользователя

Сортировать: по привязкам **по папкам**

Адвокатская деятельность (Кафедра гражданского и гражданского процессуального права)

1145_Voprosy_k_zachetu_po_Advotakskoj_deyatelnosti.zip (скачано: 218)

1182_Temy_referatov.zip (скачано: 193)

Административное право (Кафедра государственного, муниципального и экономического управления)

Произведя привязку и пройдя проверку у модератора, материалы отражаются на страницах кафедр в разделе «Методическая работа»,

История Учебная работа Воспитательная работа
Методическая работа Научная работа Состав кафедры

Методическая работа

Методическая работа:

По дисциплинам По направлению подготовки

- o Лесоводство
 - o Лесоводство: аннотация Направление подготовки: 35.03.01 - Лесное дело , загрузил: Лейболт Егор Леонидович
 - o Лесоводство: рабочая программа Направление подготовки: 35.03.01 - Лесное дело , загрузил: Лейболт Егор Леонидович
 - o Лесоводство: фонд оценочных средств Направление подготовки: 35.03.01 - Лесное дело , загрузил: Лейболт Егор Леонидович

«Студенту»

О вузе Абитуриенту Студенту Наука

Группы

Группа: **Найти**

Дисциплины

Дисциплина: **Найти** **Расширенная форма**

и ЭБС, т.е. сайта университета.

Результаты поиска:
 найдено файлов: 12 сортировать по **дате, названию**

Семеновко (Мавлиханова) Дина Анверовна

Автор: Токарев В.В. 2012 г. Новосибирск, НГАУ
 Вид ресурса: Методические разработки и материалы по проведению лабораторно-практических и другие видов занятий
 Дисциплина: Овощеводство
 Овощеводство: рабочая тетрадь для лабораторно-практических занятий

Рыхта Павел Александрович

Автор: Т.Г. Ксензова 2013 г.
 Вид ресурса: Методические указания по выполнению самостоятельной работы; в т. ч. реферата, контрольной, по курсовой работе (проекту)
 Дисциплина: Овощеводство
 Овощеводство: методические указания по выполнению самостоятельной и контрольной работы

Итак, первый блок – это «Ваши файлы». В данном блоке отображаются сведения о вашем файле: название, присвоенный ему электронный адрес, инструменты редактирования и удаления, количество скачивания:

Ваши файлы:

Сортировать: по привязкам по папкам удаленные

Экология (Кафедра экологии)

Тепляков_Обыкновенная корневая гниль яровой пшеницы.pdf (скачано: 3) Показать привязки

Максимальный размер файла: 500М

Файл: Файл не выбран.

Описание: Разрешить скачивание всем пользователям

Автор: ? Материалы для онлайн-просмотра (файл должен быть в формате zip)

Объем: Год издания:

Тираж: Папка:

Место издания: **Добавить авторов: Тепляков Б. И. X**

Передать преподавателю: Семененко (Мавлиханова) Дина Анверовна

и привязки к дисциплине, специальности/направлению подготовки, виду ресурсов, форме обучения и семестру согласно учебному плану.

Ваши файлы:

Сортировать: по привязкам по папкам удаленные

Экология (Кафедра экологии)

Тепляков_Обыкновенная корневая гниль яровой пшеницы.pdf (скачано: 3) Показать привязки

Экология [удалить] 20.03.02 - Природообустройство и водопользование
Вид ресурса: Монографии, статьи
Форма обучения: Очная
Семестр: 4

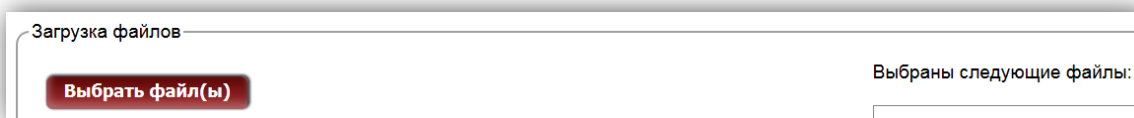
Экология [удалить] 35.03.01 - Лесное дело
Вид ресурса: Монографии, статьи
Форма обучения: Очная
Семестр: 4

Экология [удалить] 35.03.03 - Агрохимия и агропочвоведение
Вид ресурса: Монографии, статьи
Форма обучения: Очная
Семестр: 4

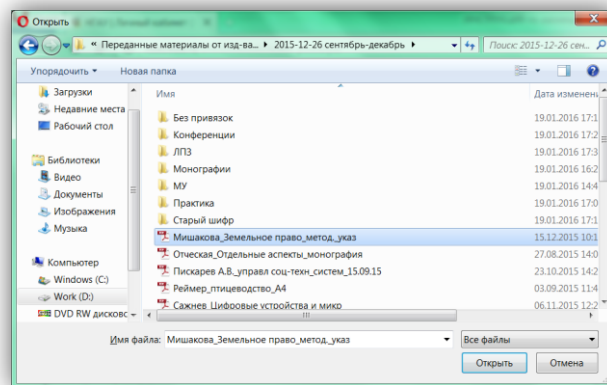
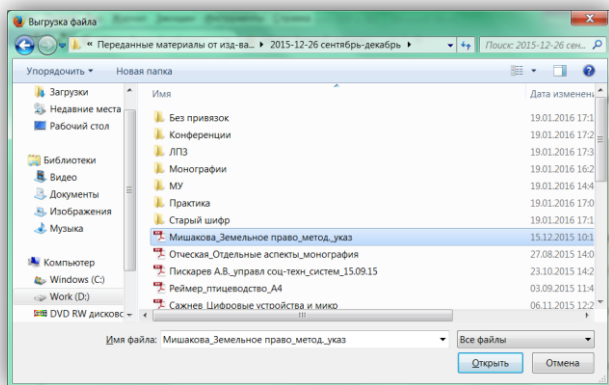
Экология [удалить] 35.03.04 - Агрономия
Вид ресурса: Монографии, статьи
Форма обучения: Очная
Семестр: 4

Для заполнения данных об учебных ресурсах в блоке «Ваши файлы» используется блок «Загрузка файлов». Описание как заполняется этот блок и как работать с ним, рассмотрено ниже.

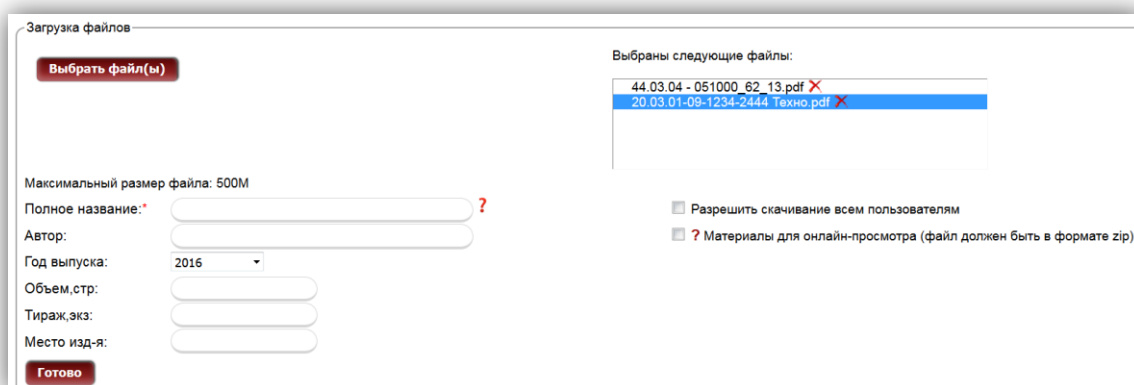
Блок «Загрузка файлов»



Через гиперссылку «Выбрать файл(ы)» производится поиск файла для экспорта на сервер университета. Файл может быть на любом носителе рабочего компьютера пользователя (жесткий диск, CD- или DVD-диск, flash-карта и т.п.).



Выбрав в появившемся окне файл, кнопкой «Открыть» подтверждается выгрузка файла. Таким образом, можно произвести выгрузку нескольких файлов. Свидетельством данной операции является заполнения такого поля как «Выбраны следующие файлы:».



При выделении любого файла ниже появляются поля для заполнения параметров учебного ресурса.

В нём указывается, что размер размещаемого файла должен быть не более 500 Мб.

Максимальный размер файла: 500М

Полное название:* ?

Автор:

Год выпуска: 2016 ▾

Объем,стр:

Тираж,экз:

Место изд-я:

Готово

Поля, обозначенные красной звездочкой, обязательно заполняются.

Поле «Полное название» предназначено для названия гиперссылки, которая будет отображена на страницах сайта. Оно обозначено красной звездочкой, тем самым являясь обязательным полем для заполнения.

Максимальный размер файла: 500М

Полное название:* ?

Автор: Наименование дисциплины: вид ресурса ?

Год выпуска: 2016 ▾

Объем,стр:

Тираж,экз:

Место изд-я:

Готово

Основными составляющими названия гиперссылки являются **наименование учебной дисциплины и вид ресурса** (подсказка ?). Поле «Полное название» можно заполнять вручную или копировать из учебного ресурса.

Например:

**Страницы
сайта**
Электронно-
библиотечной
системы

Оформление гиперссылки

Автор: Кобцев М.Ф., Ворожейкина Н.Г. 2011 г. Новосибирск, НГАУ
 Тип материала: Методические указания по выполнению самостоятельной работы; в т. ч. реферата, контрольной, по курсовой работе (проекту)
 Дисциплина: Скотоводство
Скотоводство: методические указания по выполнению курсового проекта

История	Учебная работа	Воспитательная работа
Методическая работа	Научная работа	Состав кафедры

Методическая работа

Методическая работа:

По дисциплинам **По направлению подготовки**

- Лесоводство
 - Лесоводство: аннотация Направление подготовки: 35.03.01 - Лесное дело , загрузил: Лейболт Егор Леонидович
 - Лесоводство: рабочая программа Направление подготовки: 35.03.01 - Лесное дело , загрузил: Лейболт Егор Леонидович
 - Лесоводство: фонд оценочных средств Направление подготовки: 35.03.01 - Лесное дело , загрузил: Лейболт Егор Леонидович

- Детали машин: тесты контроля остаточных знаний Автор: Ишутина Л.Н. Год издания: 2011 Объем: 30 стр. Место издания: Новосибирск, НГАУ
- Детали машин: учебно-методическое пособие Автор: Пшенов Е.А. Год издания: 2010 Объем: 91 стр. Место издания: Новосибирск, НГАУ

Согласно требованиям наименование учебного ресурса должно соответствовать учебной дисциплине или разделу согласно рабочей программе данной дисциплины. Соответственно, название гиперссылки на ЭОР, раскрывающий раздел дисциплины, состоит из наименования учебной дисциплины и раздела, затем вида ресурса. Вид ресурса необходимо конкретизировать для точного определения скачиваемого материала.

Рассмотрим подробно описания названия гиперссылок на примерах общеобразовательных дидактических единицах (см. блок «Привязать файл к дисциплине» → поле «Вид») учебно-методического комплекса дисциплины (УМКД).

1. Учебный ресурс разделен на две части:

Теоретическая механика. Часть 2: Кинематика: учебное пособие;

Основы животноводства. Часть 1: Основы разведения сельскохозяйственных животных: практикум.

2. По дисциплине составляется курс лекций. Написание любого учебного ресурса – процесс трудоёмкий и занимает определённое количество времени. Поскольку каждая лекция посвящена отдельной теме рабочей программы дисциплины, то размещать данный ресурс в электронно-библиотечной системе имеется возможность постепенно по мере готовности:

Основы бухгалтерского учета и финансы в АПК. Лекция 2: Бухгалтерские счета, двойная запись (двойственное отражение), бухгалтерский баланс: текст лекций;

Психология и педагогика: вводная лекция;

Тренинг персонала: проблемная лекция.

Курс лекций, освещающий полностью материал учебной дисциплины, определяется как разновидность учебного пособия. Тем самым, данный учебный ресурс относится к группе «Теоретические материалы: ...»:

Основы сельскохозяйственной радиэкологии: курс лекций.

3. На всех специальностях/направлениях подготовки, независимо от направления, студентами выполняются работы, завершающие обучение, такие как производственная практика или выпускная квалификационная работа. Выполнение данных работ относится не к конкретной дисциплине, а ко всей специальности/направлению подготовки. В название гиперссылки на методические указания по выполнению таких работ входят наименование специальности и вид ресурса:

Зоотехния: методические указания по выполнению выпускной квалификационной работы.

В поле «Автор» вписываются автор, составитель или разработчик электронного образовательного ресурса. Если над учебным ресурсом работало более одного человека, то в данное поле прописывают весь авторский коллектив.

Автор: Югатов Д.С.

Автор: Торопова Е.Ю., Кириченко А.А.

Во избежание возникновения вопроса об авторском праве исключается заполнять поле таким образом: «Семенова Т.В. и др.».

Поле «Год выпуска» представляет собой ниспадающий список, который дополняется автоматически новым годом.

Год выпуска:	2013	
Объем, стр:	2012	
Тираж, экз:	2011	
Место изд-я:	2010	
	2009	
	2008	
	2007	
	2006	
	2005	

Готово

В следующем поле «Объем,стр» вручную указываются количество страниц учебного ресурса.

Объем,стр:

Далее в поле «Тираж,экз» проставляется число экземпляров, если учебный ресурс выпускался через типографию на бумажном носителе.

Тираж,экз:

В поле «Место изд-я» предлагается уже готовый список издательств либо имеется возможность внести название иного издательства.

Место изд-я:

Готово

Новосибирск, НГАУ

Москва, Колос

В правой части блока расположены отметки в виде галочек.

Разрешить скачивание всем пользователям

? Материалы для онлайн-просмотра (файл должен быть в формате zip)

Отметив «Разрешить скачивать всем пользователям», выдаётся право скачивать размещённый материал все пользователям, посетившим сайт университета.

Разрешить скачивание всем пользователям

? Материалы для онлайн-просмотра (файл должен быть в формате zip)

Файл формата ZIP – архивированный, т.е. представляет собой папку, хранящую в себе несколько файлов.

Разрешить скачивание всем пользователям

? Материалы для онлайн-просмотра (файл должен быть в формате zip)

Одно из особенностей размещающегося файла данного формата в том, чтобы архивированная папка в корне содержала файл **index.html**. Это файл главной страницы при

создании электронного образовательного ресурса в формате HTML.

4370	11.03.2011 12:37	Firefox HTML Document	6 КБ
4380	11.03.2011 12:37	Firefox HTML Document	21 КБ
back_1	11.03.2011 12:37	Рисунок JPEG	54 КБ
back_2	11.03.2011 12:37	Рисунок JPEG	54 КБ
index	11.03.2011 12:37	Firefox HTML Document	1 КБ
menu	11.03.2011 12:37	Firefox HTML Document	30 КБ
styles	11.03.2011 12:39	CSS-документ	271 КБ

Заполнив все поля данного блока, нажатием кнопки «Готово» или «Загрузить» производится перевод файла в блок «Ваши файлы».

Максимальный размер файла: 500М

Полное название:*

Автор:

Год выпуска:

Объем,стр:

Тираж,экз:

Место изд-я:

Максимальный размер файла: 500М

Полное название:*

Автор:

Год выпуска:





Объем,стр:

Тираж,экз:

Место изд-я:





Блок «Ваши файлы»

После подтверждения в блоке «Ваши файлы» образуется запись такого типа:

Фитосанитарный экологический мониторинг методические указания к лабораторно-практическим занятиям.pdf	<input type="text" value="http://nsau.edu.ru/file/24891/"/>	  (скачано: 0)
Курсовая работа по РЦБ .pdf	<input type="text" value="http://nsau.edu.ru/file/24901/"/>	  (скачано: 0)

Она состоит из названия файла, присвоенного ему электронного адреса, инструментов редактирования и удаления, количества его скачивания, но нет привязок к дисциплине.

Название файла (не путать с названием гиперссылки) сохраняется при выгрузке.

Фитосанитарный экологический мониторинг методические указания к лабораторно-практическим занятиям.pdf	<input type="text" value="http://nsau.edu.ru/file/24891/"/>	  (скачано: 0)
Курсовая работа по РЦБ .pdf	<input type="text" value="http://nsau.edu.ru/file/24901/"/>	  (скачано: 0)

Электронный адрес файлу присваивается автоматически:

Фитосанитарный экологический мониторинг методические указания к лабораторно-практическим занятиям.pdf	http://nsau.edu.ru/file/24891/	(скачано: 0)
Курсовая работа по РЦБ .pdf	http://nsau.edu.ru/file/24901/	(скачано: 0)

Этот адрес можно использовать для создания гиперссылки на файл в других ресурсах, не скачивая самого файла.

Инструменты редактирования

Данные инструменты используются при замене, дополнении или удалении файла и его данных.

Ваши файлы:

Сортировать: [по привязкам](#) [по папкам](#) [удаленные](#)

Экология (Кафедра экологии)

Тепляков_Обыкновенная корневая гниль яровой пшеницы.pdf <http://nsau.edu.ru/file/116001/> (скачано: 3) [Показать привязки](#)

Максимальный размер файла: 500М

Файл:

Файл не выбран.

Описание:

Автор:

Объем:

Тираж:

Место издания:

Разрешить скачивание всем пользователям

? Материалы для онлайн-просмотра (файл должен быть в формате zip)

Год издания:

2012

Папка:

от Издательства НГАУ

Добавить авторов: **Тепляков Б. И.**

Передать преподавателю:

Семененко (Мавлиханова) Дина Анверовна

Если в размещённом ресурсе произошли изменения, то при помощи кнопки «Обзор» файл обновляется.

Ваши файлы:

Сортировать: по привязкам по папкам удаленные

Экология (Кафедра экологии)

Тепляков_Обыкновенная корневая гниль яровой пшеницы.pdf <http://nsau.edu.ru/file/116001/> (скачано: 3) Показать привязки

Максимальный размер файла: 500М

Файл:

Обзор... Файл не выбран.

Описание:

Обыкновенная корневая гниль яровой пшеницы не

Автор:

Тепляков Б.И.

Объем:

146

Тираж:

100

Место издания:

Новосибирск, НГАУ

Разрешить скачивание всем пользователям

? Материалы для онлайн-просмотра (файл должен быть в формате zip)

Год издания:

2012

Папка:

от Издательства НГАУ

Добавить авторов: Тепляков Б. И. X

Передать преподавателю:

Семененко (Мавлиханова) Дина Анверовна Искать

OK Отмена

Изменения или дополнение описания гиперссылки производится в поле «Описание»:

Ваши файлы:

Сортировать: по привязкам по папкам удаленные

Экология (Кафедра экологии)

Тепляков_Обыкновенная корневая гниль яровой пшеницы.pdf <http://nsau.edu.ru/file/116001/> (скачано: 3) Показать привязки

Максимальный размер файла: 500М

Файл:

Обзор... Файл не выбран.

Описание:

Обыкновенная корневая гниль яровой пшеницы не

Автор:

Тепляков Б.И.

Объем:

146

Тираж:

100

Место издания:

Новосибирск, НГАУ

Разрешить скачивание всем пользователям

? Материалы для онлайн-просмотра (файл должен быть в формате zip)

Год издания:

2012

Папка:

от Издательства НГАУ

Добавить авторов: Тепляков Б. И. X

Передать преподавателю:

Семененко (Мавлиханова) Дина Анверовна Искать

OK Отмена

По аналогии при необходимости редактируются поля «Автор», «Объем», «Тираж», «Место издания» и «Год издания». Кнопкой «OK» подтверждаются изменения.

Блок «Редактировать» содержит поля блока «Загрузка файлов», кроме полей «Папка», «Передать преподавателю» и функцию «Добавить авторов».

Функция «Добавить авторов»

Эта функция дает возможность передачи файла нескольким преподавателям, которые являются авторами одного учебного ресурса.

The screenshot shows a web interface for adding authors to a file. The page title is 'Органическая химия (Кафедра химии)'. The user is logged in as 'Кусакина_Бокова_Васильцова-Органическая химия.zip'. The URL is 'http://nsau.edu.ru/file/85301/'. The interface includes a file upload section with a 'Обзор...' button and a 'Файл не выбран.' message. There are 'OK' and 'Отмена' buttons. The 'Автор:' field contains 'Кусакина Н.А., Бокова Т.И., Васильцова И.В.'. The 'Объем:' is 214, 'Тираж:' is 10, and 'Место издания:' is 'Новосибирск, отдел ИОР НГАУ'. On the right, there are checkboxes for 'Разрешить скачивание всем пользователям' (unchecked) and 'Материалы для онлайн-просмотра' (checked). The 'Год издания:' is 2013. The 'Папка:' dropdown is open, showing a list of authors: 'Добавить авторов: Васильцова И. В. X Бокова Т. И. X Кусакина Н. А. X'. Below this, there is a 'Передать преподавателю:' dropdown with 'Семененко (Мавлиханова) Дина Анверовна' selected and an 'Искать' button.

Для выбора соавторов введите их фамилии в поле поиска «Введите ФИО соавтора», затем двойным кликом левой кнопкой мыши выберите необходимых персон из списка.

This close-up shows the search field with the text 'Введите ФИО соавтора'. Above the field, the text 'Добавить авторов: Васильцова И. В. X Бокова Т. И. X Кусакина Н. А. X' is displayed. The search field is empty.

This close-up shows the search field with the text 'куса'. Below the field, a list of search results is displayed, with 'Кусакина Наталья Алексеевна' highlighted in blue. Above the field, the text 'Добавить авторов: Васильцова И. В. X Бокова Т. И. X Кусакина Н. А. X' is displayed.

Фамилия с инициалами имени и отчества появиться в строке выше. Такая операция повторяется для каждого соавтора.

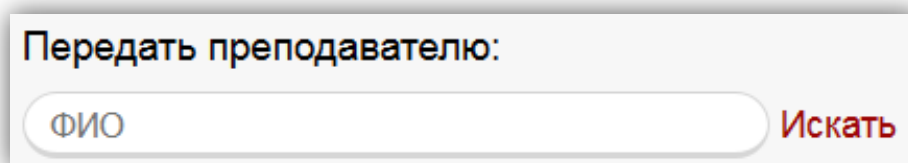
После этого учебный ресурс вместе с имеющимися привязками будет отображаться в списке «Методических материалов» на страницах профилей (Личной странице) указанных преподавателей. **Не путать с «Личным кабинетом»!!!**

Сам же файл останется в «Личном кабинете» того пользователя, который его за-

грузил.

Поле «Передать преподавателю»

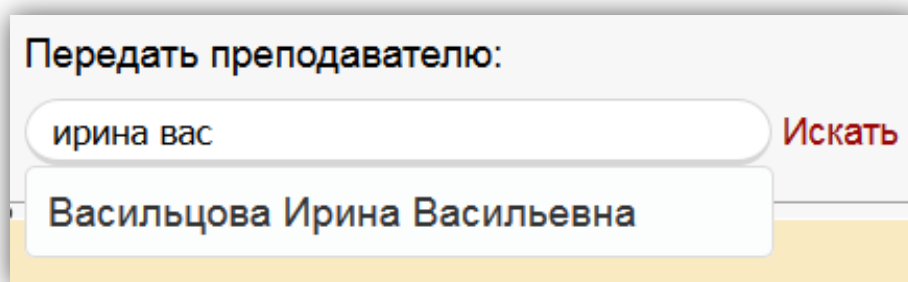
Это реализация возможности передачи файлов другому пользователю.



Передать преподавателю:

ФИО Искать

Через функцию «Искать» в поле «ФИО» вписываются фамилия или имя либо отчество искомого преподавателя.



Передать преподавателю:

Ирина Вас Искать

Васильцова Ирина Васильевна

В выпадающем списке производится сортировка списка преподавателей по искомым данным. Необходимо выбрать того, которому передается учебный ресурс.

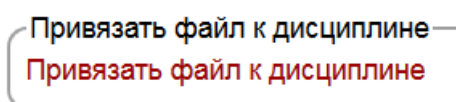
В результате выбранный файл копируется в «Личный кабинет» указанного пользователя и будет отображаться в его профиле на странице «Люди».

При передаче файла привязки к дисциплине сохраняются.

Окончание работы с инструментами редактирования подтверждается нажатием кнопки «ОК» либо «Отмена».

Блок «Привязать файл к дисциплине»

Каждый электронный образовательный ресурс создаётся для обеспечения учебной дисциплины. Данный блок (как видно из названия) позволяет произвести привязки файлов к соответствующим дисциплинам.



Привязать файл к дисциплине

Привязать файл к дисциплине

При нажатии фразы «Привязать файл к дисциплине» раскрывается сам блок.

Поле «Файл» представляет собой ниспадающий список из блока «Ваши файлы».

Из данного списка выбирается файл для привязки. Поиск необходимого файла можно произвести при помощи нажатия клавиши (один или более раз) первоначальной буквы названия файла. Как видно из примера выше первая буква файла – это «Ф».

В поле «Дисциплина» входит список кафедр с дисциплинами, ведущими преподавателями этих кафедр.

Зная кафедру, к которой прикреплена дисциплина, в списке пользователь находит данную кафедру и ниже отмечает дисциплину. Поиск дисциплины также можно осуществить при помощи нажатия клавиши первоначальной буквы наименования дисциплины.

Для осознанного поиска применяется кнопка «Искать».

Дисциплина:
Введите часть названия

Дисциплина:
фитосанитар

- 190601 - Автомобили и автомоби...
- 110300 - Агринженерия
- Кафедра фитопатологии и систем защиты растений > Фитосанитарный экологический мониторинг
- 110800 - Агринженерия

При нажатии кнопки «Искать» в поле предлагается ввести часть названия дисциплины. При правильном наборе система выбирает из списка кафедру с поисковой дисциплиной. Пользователю остается навести на нужную строку и однократным кликом перевести наименование дисциплины в поле «Дисциплина».

При отсутствии в списке названия дисциплины обратиться к контактному лицу, координаты которого расположены в верхней части раздела «Методические пособия»:

Привязки методического обеспечения модерируются **отделом информационно-образовательных ресурсов**, следовательно, в ЭБС НГАУ и на страницах сайта они появляются только после одобрения.

Контактное лицо

Семененко (Мавлиханова) Дина Анверовна

После выбора дисциплины определяется вид учебного ресурса.

Научный труд с углублённым изучением одной темы или нескольких тесно связанных между собой тем отображается в монографиях и статьях.

Вид ресурса:

Учебный план

Прочие

Монографии, статьи

Выпускная квалификационная работа

Дипломная работа

Курсовая работа

Курсовой проект

Типовая программа (для дисциплин включенных в ФГОС, ГОС)

Рабочая программа дисциплины (аннотация)

Теоретические материалы: учебники, учебные пособия, практикумы, справоч...

Тексты лекций

Словарь терминов

Методические разработки и материалы по проведению лабораторно-практиче...

Методические рекомендации (материалы) для преподавателей.

Методические указания по выполнению самостоятельной работы; в т. ч. рефе...

Контрольно-оценочные материалы (входного, текущего, итогового контроля):...

Методические указания для учебной и производственной практики.

Программа и методические указания по выполнению научно-исследовательск...

Учебные наглядные пособия (иллюстративные материалы, альбомы, атлас и в...

Методические указания по выполнению ВКР (дипл. проекта)

В данном списке представлены группы элементов учебно-методического комплекса дисциплины (УМКД). Каждый из них является как самостоятельной единицей, так и составляющим другого элемента. Например, в рабочую программу входят экзаменационные вопросы или в учебное пособие – тестовые задания, словарь терминов.

Базовыми элементами методического обеспечения учебной дисциплины являются

учебный план и типовая программа, на основе которых разрабатываются рабочая программа и УМК. Поскольку рабочая программа по большей части предназначена для внутреннего обеспечения дисциплины, под данным видом ресурса размещается аннотация учебной дисциплины.

Вид ресурса:	<input type="checkbox"/> 35.03.06 - Агроинжен
	<input type="checkbox"/> 110800 - Агроинжене
Учебный план	
Типовая программа (для дисциплин включенных в ФГОС, ГОС)	
Рабочая программа дисциплины (аннотация)	
Теоретические материалы: учебники, учебные пособия, практикумы, справочники с грифом, изданные автором (ППС кафедры)	
Тексты лекций	
Словарь терминов	
Методические разработки и материалы по проведению лабораторно-практических и другие видов занятий	
Методические рекомендации (материалы) для преподавателей.	
Методические указания по выполнению самостоятельной работы; в т. ч. реферата, контрольной, по курсовой работе (проекту)	
Контрольно-оценочные материалы (входного, текущего, итогового контроля): билеты, контрольные вопросы, тестовые задания	
Методические указания для учебной и производственной практики.	
Программа и методические указания по выполнению НИРС	
Учебные наглядные пособия (иллюстративные материалы, альбомы, атлас и видео- аудиоматериалы, гербарий и др.)	
Методические указания по выполнению ВКР (дипл. проекта)	

Это указывается в поле «Полное название» при заполнении блока «Загрузка нескольких файлов » или в поле «Описание» при использовании иконки «Редактировать»:

Лесное законодательство: аннотация
рабочей программы

Следующая группа элементов – теоретические материалы, содержащие систематическое изложение учебной дисциплины.

Вид:	<input type="checkbox"/> 110800 - Агроинженерия
	<input type="checkbox"/> 110200 - Агрономия
Учебный план	
Типовая программа (для дисциплин включенных в ФГОС, ГОС)	
Рабочая программа дисциплины	
Теоретические материалы: учебники, учебные пособия, практикумы, справочники с грифом, изданные автором (ППС кафедры)	
Тексты лекций	
Словарь терминов	
Методические разработки и материалы по проведению лабораторно-практических и другие видов занятий	
Методические рекомендации (материалы) для преподавателей.	
Методические указания по выполнению самостоятельной работы; в т. ч. реферата, контрольной, по курсовой работе (проекту)	
Контрольно-оценочные материалы (входного, текущего, итогового контроля): билеты, контрольные вопросы, тестовые задания	
Методические указания для учебной и производственной практики.	
Программа и методические указания по выполнению НИРС	
Учебные наглядные пособия (иллюстративные материалы, альбомы, атлас и видео- аудиоматериалы, гербарий и др.)	
Методические указания по выполнению ВКР (дипл. проекта)	

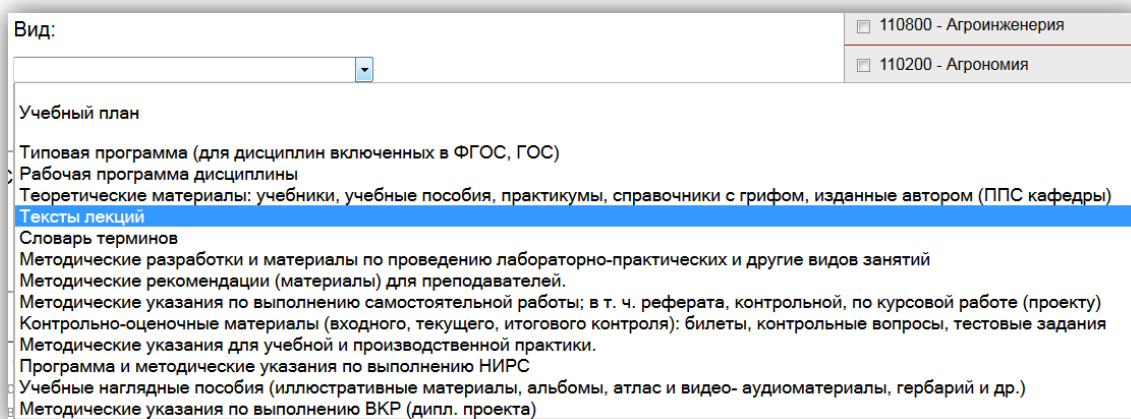
В теоретические материалы входят:

- **учебник** – учебно-теоретическое издание, содержащее систематическое изложение учебной дисциплины или ее части, соответствующее учебной программе и официально утвержденное в качестве данного вида издания (например, Министерством обра-

зования РФ).

- **учебное пособие** – учебно-теоретическое издание, официально утвержденное в качестве данного вида издания (например, Министерством образования РФ, УМО по специальности), частично или полностью заменяющее или дополняющее учебник. Основные разновидности учебных пособий: учебные пособия по части курса; курс лекций, конспект лекций; учебно-практические издания: практикум.
- *учебное пособие по части курса* (частично освещающее курс) - учебно-теоретическое издание, содержащее подготовительный материал для создания учебника или материал, дополняющий уже имеющийся учебник; включает сведения в объеме, превышающем учебную программу, или, наоборот, отражает часть программы.
- *курс лекций* – учебно-теоретическое издание (совокупность отдельных лекций), полностью освещающее содержание учебной дисциплины. Отражает материал, читаемый определенным преподавателем.
- *конспект лекций* – учебно-теоретическое издание, в компактной форме отражающее материал всего курса, читаемого определенным преподавателем.
- **практикум** – учебно-практическое издание, предназначенное для закрепления пройденного материала и проверки знаний различными методами. Содержит практические задания и упражнения, способствующие усвоению пройденного материала.

Отдельно отмечена группа элементов как Тексты лекций, позволяющая размещать в ЭБС отдельные лекции:

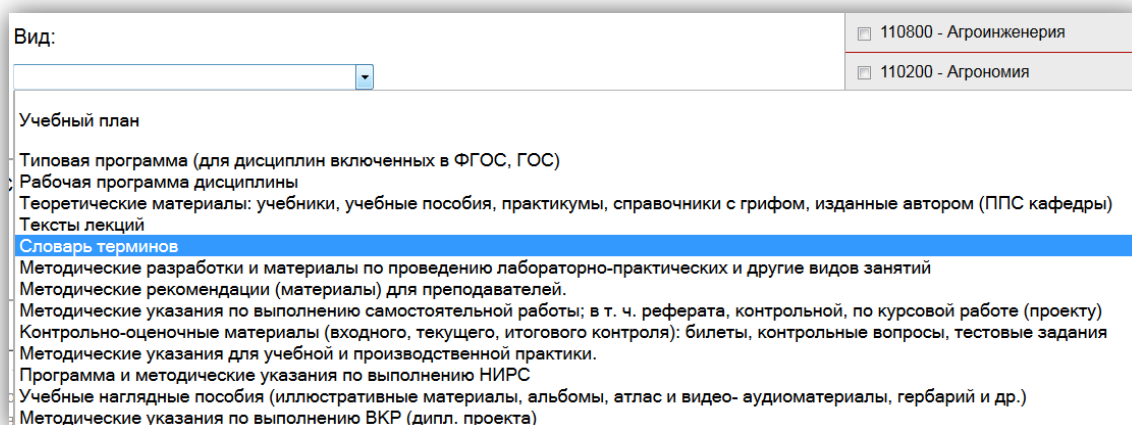


Отдельная лекция – учебно-теоретическое издание, содержащее текст одной лекции. Отражает содержание, объем и форму изложения, читаемого определенным преподавателем.

Тексты лекций – учебно-теоретическое издание, полностью или частично освещающее содержание учебной дисциплины либо выходящее за рамки учебной программы. Отражает материал, читаемый определенным преподавателем.

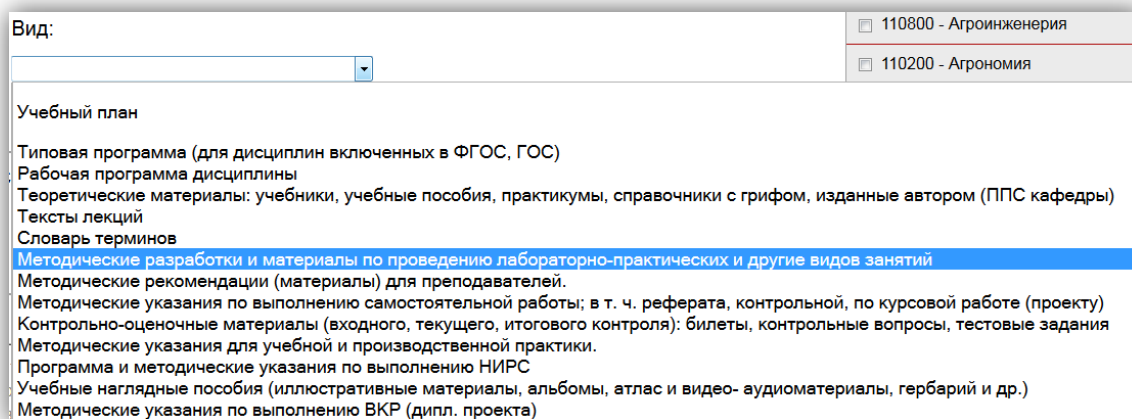
В данной группе размещаются также и проблемные лекции.

Одним из составляющих учебника/учебного пособия является словарь терминов:



Словарь терминов, созданный в процессе написания учебного пособия, можно разместить как самостоятельный ЭОР.

Все электронные образовательные ресурсы, созданные для проведения лабораторно-практических и семинарных занятий, относятся к следующей группе элементов ЭУМКД:



Каждая дисциплина имеет свои особенности, которые преподаватель раскрывает при проведении этой дисциплины. Для того, чтобы поделиться опытом в данной области, создаются такие электронные образовательные ресурсы как методические рекомендации для преподавателей:

Вид:	<input type="checkbox"/> 110300 - Агроинженерия
	<input type="checkbox"/> 110200 - Агрономия
Учебный план	
Типовая программа (для дисциплин включенных в ФГОС, ГОС)	
Рабочая программа дисциплины	
Теоретические материалы: учебники, учебные пособия, практикумы, справочники с грифом, изданные автором (ППС кафедры)	
Тексты лекций	
Словарь терминов	
Методические разработки и материалы по проведению лабораторно-практических и другие видов занятий	
Методические рекомендации (материалы) для преподавателей.	
Методические указания по выполнению самостоятельной работы; в т. ч. реферата, контрольной, по курсовой работе (проекту)	
Контрольно-оценочные материалы (входного, текущего, итогового контроля): билеты, контрольные вопросы, тестовые задания	
Методические указания для учебной и производственной практики.	
Программа и методические указания по выполнению НИРС	
Учебные наглядные пособия (иллюстративные материалы, альбомы, атлас и видео- аудиоматериалы, гербарий и др.)	
Методические указания по выполнению ВКР (дипл. проекта)	

Учебные ресурсы по выполнению самостоятельной работе такие, как написанию рефератов, контрольных и курсовых работ, проектов относятся к ЭОР следующей группе:

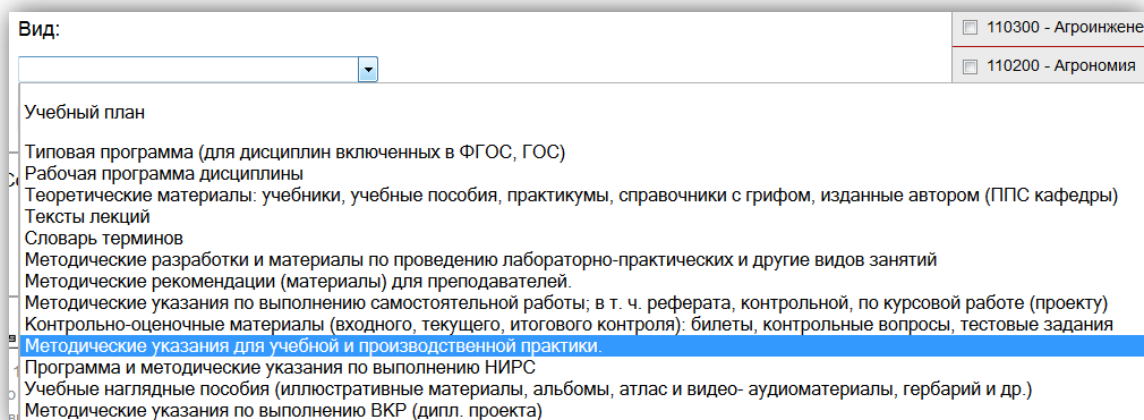
Вид:	<input type="checkbox"/> 110300 - Агроинженерия
	<input type="checkbox"/> 110200 - Агрономия
Учебный план	
Типовая программа (для дисциплин включенных в ФГОС, ГОС)	
Рабочая программа дисциплины	
Теоретические материалы: учебники, учебные пособия, практикумы, справочники с грифом, изданные автором (ППС кафедры)	
Тексты лекций	
Словарь терминов	
Методические разработки и материалы по проведению лабораторно-практических и другие видов занятий	
Методические рекомендации (материалы) для преподавателей.	
Методические указания по выполнению самостоятельной работы; в т. ч. реферата, контрольной, по курсовой работе (проекту)	
Контрольно-оценочные материалы (входного, текущего, итогового контроля): билеты, контрольные вопросы, тестовые задания	
Методические указания для учебной и производственной практики.	
Программа и методические указания по выполнению НИРС	
Учебные наглядные пособия (иллюстративные материалы, альбомы, атлас и видео- аудиоматериалы, гербарий и др.)	
Методические указания по выполнению ВКР (дипл. проекта)	

Для оценки усвоения студентами учебного материала создаются тестовые задания, прописываются контрольные вопросы и т.п. Все они объединяются в группе контрольно-оценочные материалы (КОМ):

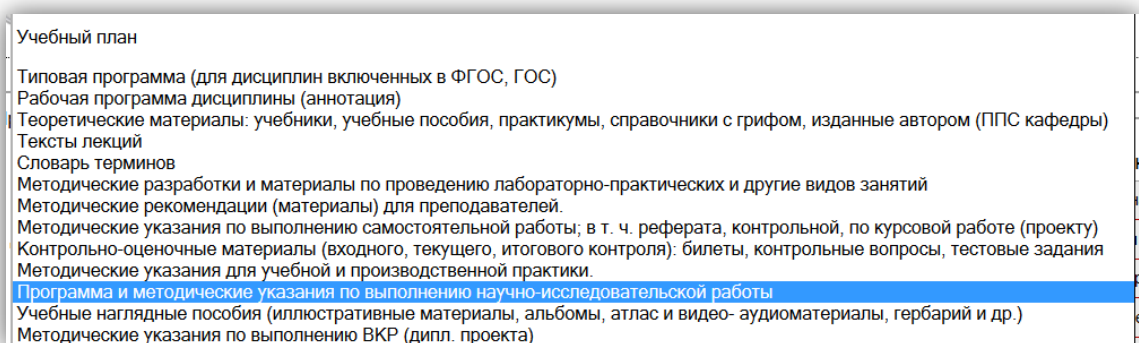
Вид:	<input type="checkbox"/> 110300 - Агроинженерия
	<input type="checkbox"/> 110200 - Агрономия
Учебный план	
Типовая программа (для дисциплин включенных в ФГОС, ГОС)	
Рабочая программа дисциплины	
Теоретические материалы: учебники, учебные пособия, практикумы, справочники с грифом, изданные автором (ППС кафедры)	
Тексты лекций	
Словарь терминов	
Методические разработки и материалы по проведению лабораторно-практических и другие видов занятий	
Методические рекомендации (материалы) для преподавателей.	
Методические указания по выполнению самостоятельной работы; в т. ч. реферата, контрольной, по курсовой работе (проекту)	
Контрольно-оценочные материалы (входного, текущего, итогового контроля): билеты, контрольные вопросы, тестовые задания	
Методические указания для учебной и производственной практики.	
Программа и методические указания по выполнению НИРС	
Учебные наглядные пособия (иллюстративные материалы, альбомы, атлас и видео- аудиоматериалы, гербарий и др.)	
Методические указания по выполнению ВКР (дипл. проекта)	

Для проведения учебной и производственной практики используются методические

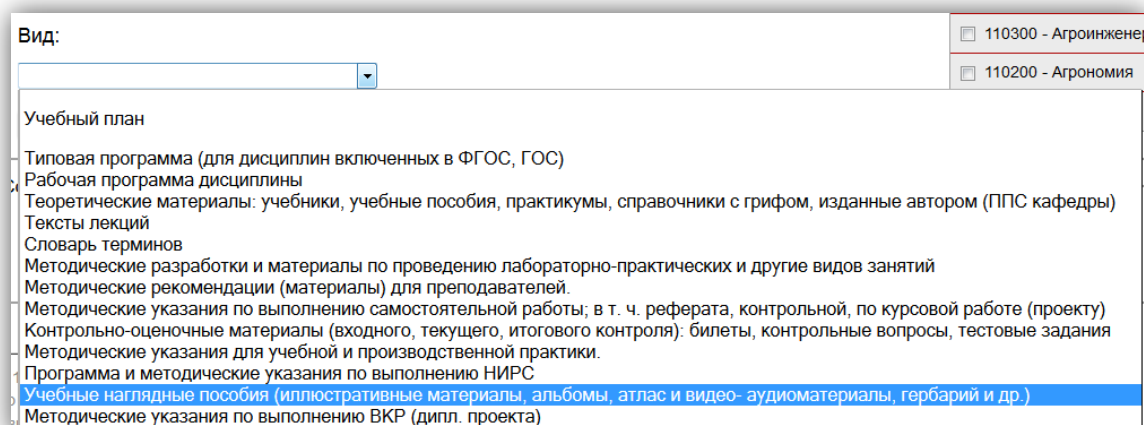
указания и программы:



Такие же электронные образовательные ресурсы создаются по выполнению научно-исследовательских работ студентов (НИРС) или магистров (НИРМ):



Дополнительные материалы, раскрывающие содержание дисциплины более нагляднее, размещаются в данной группе:



К учебным наглядным пособиям относятся ЭОР, созданные в графических программах (Microsoft PowerPoint, Paint, CorelDraw и т.п.), с расширением .pdf, .pps/ppsx, .jpg/jpeg и т.п. Электронные образовательные ресурсы с подобными расширениями труд-

недоступны для редактирования. Также к этой группе относятся видео- и аудиоматериалы.

Подготовка к итоговой государственной аттестации (ИГА) выпускников осуществляется при помощи учебных материалов, в которых описываются требования к прохождению государственного экзамена и методические указания по выполнению выпускной квалификационной работе (дипломного проекта):

Вид:

- 110300 - Агроинженерия
- 110200 - Агрономия

Учебный план

- Типовая программа (для дисциплин включенных в ФГОС, ГОС)
- Рабочая программа дисциплины
- Теоретические материалы: учебники, учебные пособия, практикумы, справочники с грифом, изданные автором (ППС кафедры)
- Тексты лекций
- Словарь терминов
- Методические разработки и материалы по проведению лабораторно-практических и другие видов занятий
- Методические рекомендации (материалы) для преподавателей.
- Методические указания по выполнению самостоятельной работы; в т. ч. реферата, контрольной, по курсовой работе (проекту)
- Контрольно-оценочные материалы (входного, текущего, итогового контроля): билеты, контрольные вопросы, тестовые задания
- Методические указания для учебной и производственной практики.
- Программа и методические указания по выполнению НИРС
- Учебные наглядные пособия (иллюстративные материалы, альбомы, атлас и видео- аудиоматериалы, гербарий и др.)
- Методические указания по выполнению ВКР (дипл. проекта)**

Следующий шаг после выбора вида ресурса – это привязка к направлению, уровню подготовки и форме обучения:

Направление, уровень подготовки, форма обучения:

- 35.04.06 - Агроинженерия
- 35.03.04 - Агрономия
- 35.04.04 - Агрономия
- 35.02.05 - Агрономия
- 110401 - Агрономия
- 110400 - Агрономия

Выбирая те или иные направления подготовки/специальности необходимо обращать внимание, какой уровень подготовки имеется в данном направлении:

Направление, уровень подготовки, форма обучения:

35.03.04 - Агрономия

Бакалавр Очная

Семестр: -

35.04.04 - Агрономия

Магистр Очная

Семестр: -

Согласно ФГОС ВО 3+ шифр направления подготовки состоит из 6 цифр (следуя из примера выше):

35 – номер укрупненной группы специальности (УГС);

03 – номер уровня подготовки (02 – СПО, 03 – бакалавриат, 04 – магистратура, 05 – специалитет и т.д.);

04 – порядковый номер направления подготовки в УГС.

После выбора направления подготовки/специальности отмечается форма обучения с учётом наличия направления подготовки/специальности по данной форме обучения:

Очная

Очная

Заочная

Очно-заочная (вечерняя)

Направление, уровень подготовки, форма обучения:

35.03.04 - Агрономия

Бакалавр Очная

Семестр: -

35.04.04 - Агрономия

35.02.05 - Агрономия

110401 - Агрономия

Очная

Заочная

Очно-заочная

Согласно учебному плану направления подготовки/специальности указывается семестр:

081100 - Государственное и муниципальное управление

62 - Бакалавриат Заочная

Семестр: 4

Подтверждением привязки является нажатие кнопки «Привязать»:

Привязать файл к дисциплине

Файл:

Дисциплина: Искать

Вид ресурса:

Привязать

Направление, уровень подготовки, форма обучения:

<input type="checkbox"/>	35.04.06 - Агроинженерия
<input type="checkbox"/>	35.03.04 - Агрономия
<input type="checkbox"/>	35.04.04 - Агрономия
<input type="checkbox"/>	35.02.05 - Агрономия
<input type="checkbox"/>	110401 - Агрономия
<input type="checkbox"/>	110400 - Агрономия

В результате в блоке «Ваши файлы» продолжится строка сведений о размещенном пользователем файле появлением гиперссылки «Показать привязки»:

Патрин_Машины и оборудование в животноводстве_Механизация и автоматизация животноводства_УП.pdf <http://nsau.edu.ru/file/17261/> (скачено: 0) **Показать привязки**

При нажатии левой кнопки мыши под строкой выпадает информация, к каким дисциплине, виду ресурсов, направлению подготовки/специальности и форме обучения произведена привязка данного файла:

Если учебная дисциплина ведётся более чем на одних направлениях подготовки/специальности, то привязка файла производится повторно. Это же касается, если дисциплина ведётся и на очном и заочном отделении или ведётся на нескольких направлениях подготовки/специальностях. В результате под строкой сведения о файле образуется столько привязок, сколько произвел их пользователь:

Потапова С.С._Технология хранения и переработки продукции растениеводства_курс.pdf <http://nsau.edu.ru/file/15371/> (скачено: 0) **Показать привязки**




Технология хранения и переработки продукции растениеводства [удалить] 110400.62 - Агрономия
Вид: Методические указания по выполнению самостоятельной работы; в т. ч. реферата, контрольной, по курсовой работе (проекту)
Форма обучения: Очная

Технология хранения и переработки продукции растениеводства [удалить] 110400.62 - Агрономия
Вид: Методические указания по выполнению самостоятельной работы; в т. ч. реферата, контрольной, по курсовой работе (проекту)
Форма обучения: Заочная
Семестр: 7

Технология хранения и переработки продукции растениеводства [удалить] 110400.62 - Агрономия
Вид: Методические указания по выполнению самостоятельной работы; в т. ч. реферата, контрольной, по курсовой работе (проекту)
Форма обучения: Очно-заочная

В дальнейшем размещенный файл с привязками рассматривается модератором на соответствие электронного образовательного ресурса с заявленными параметрами, отраженными на титульном листе, обороте титульного листа ЭОР.

Инструкция по размещению электронных образовательных ресурсов в Электронно-библиотечной системе НГАУ






-  - Привязка находится на рассмотрении у модератора. Ссылка на файл в разделе «Методическая работа» на странице кафедры отображаться не будет
-  - Привязка была отклонена модератором. Ссылка на файл в разделе «Методическая работа» на странице кафедры отображаться не будет
-  - Привязка была одобрена модератором. Ссылка на файл в разделе «Методическая работа» на странице кафедры будет отображаться

Каждая привязка начинается со значка, информирующего о рассмотрении модератором данного файла на соответствие с привязками:




• в очереди на рассмотрении:

Болезни органов репродуктивной системы сельскохозяйственных животных инвазионной и инфекционной природы	Выложил: Горб Наталья Николаевна, 03.10.2013 Автор: Сороколетова В.М., Горб Н.Н. Год издания: 2013	Показать привязки
	Акушерство, гинекология и биотехника размножения [удалить] 111201.65 - Ветеринария Вид: Теоретические материалы: учебники, учебные пособия, практикумы, справочники с грифом, изданные автором (ППС кафедры) Форма обучения: Очная	
	Акушерство, гинекология и биотехника размножения [удалить] 111801.51 - Ветеринария Вид: Теоретические материалы: учебники, учебные пособия, практикумы, справочники с грифом, изданные автором (ППС кафедры) Форма обучения: Очная	

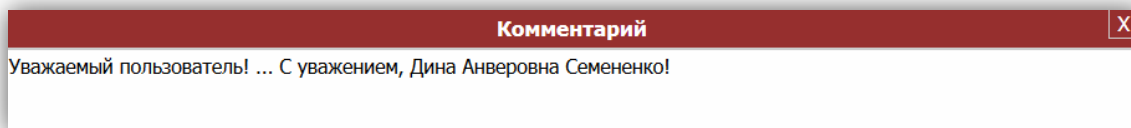
• рассмотрено и одобрено:

Потапова С.С. _Технология хранения и переработки продукции растениеводства_курс.pdf	http://nsau.edu.ru/file/15371/	  (скачано: 0) Показать привязки
	Технология хранения и переработки продукции растениеводства [удалить] 110400.62 - Агрономия Вид: Методические указания по выполнению самостоятельной работы; в т. ч. реферата, контрольной, по курсовой работе (проекту) Форма обучения: Очная	
	Технология хранения и переработки продукции растениеводства [удалить] 110400.62 - Агрономия Вид: Методические указания по выполнению самостоятельной работы; в т. ч. реферата, контрольной, по курсовой работе (проекту) Форма обучения: Заочная Семестр: 7	
	Технология хранения и переработки продукции растениеводства [удалить] 110400.62 - Агрономия Вид: Методические указания по выполнению самостоятельной работы; в т. ч. реферата, контрольной, по курсовой работе (проекту) Форма обучения: Очно-заочная	

• рассмотрено и отклонено:

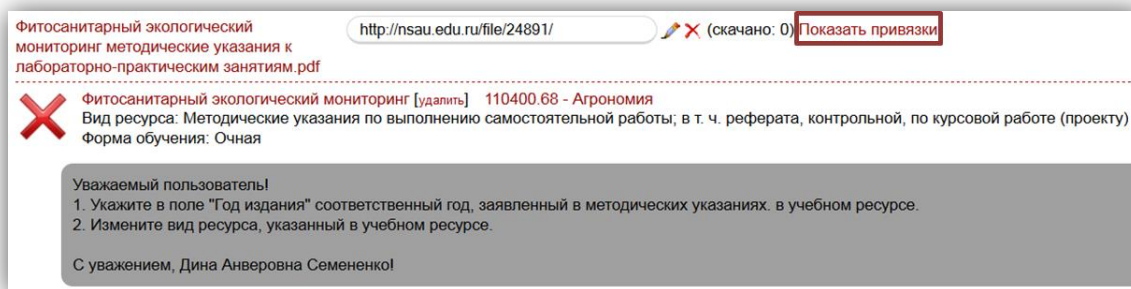
Мишакова_Земельное право_метод_указ.pdf	http://nsau.edu.ru/file/93431/	  (скачано: 0) Показать привязки	Показать комментарий
	Земельное право [удалить] 40.05.02 - Правоохранительная деятельность Вид ресурса: Методические указания по выполнению самостоятельной работы; в т. ч. реферата, контрольной, по курсовой работе (проекту) Форма обучения: Очная Семестр: 8		

Если учебный ресурс отклонен, то пояснения отображаются в комментариях, которые удаляются только модератором. Комментарии видны только локально, т.е. у пользователя, администратора и модератора.

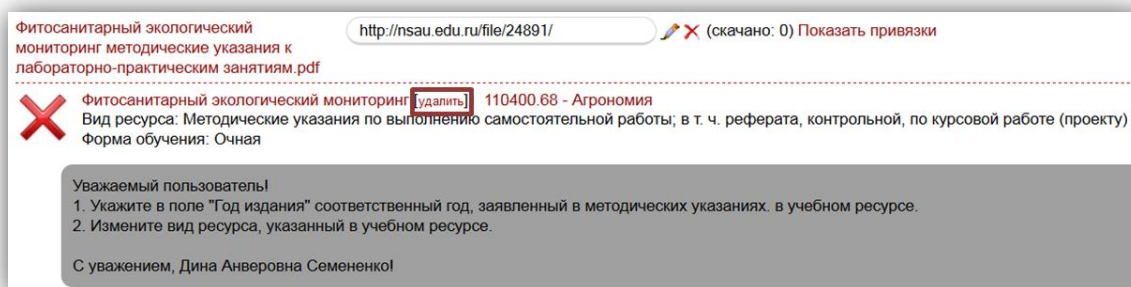


В случае неодобрения учебный ресурс необходимо отредактировать, т.е. произвести изменения файла или его параметры с использованием **инструментов редактирования**.

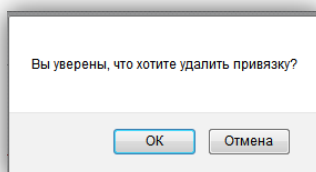
Второе замечание исправляется в поле/полях привязки. Привязки раскрываются под строкой с названием файла нажатием кнопки «Показать привязки».



В данном случае привязка удаляется полностью.



Нажав кнопку «ОК», окончательно удаляется привязка.



Далее привязка осуществляется заново, но выберется правильный вид учебного ресурса. Описание данной операции расписано в блоке «**Привязать файл к дисциплине**».

Естественно, поскольку привязка была обновлена, она получила статус «Привязка на рассмотрении модератора».

Фитосанитарный экологический мониторинг методические указания к лабораторно-практическим занятиям.pdf

http://nsau.edu.ru/file/24891/ (скачано: 0) Показать привязки

Фитосанитарный экологический мониторинг [удалить] 110400.68 - Агрономия
 Вид ресурса: Методические разработки и материалы по проведению лабораторно-практических и другие видов занятий
 Форма обучения: Очная

После рассмотрения учебного ресурса с привязками и одобрения модератором, гиперссылка на файл отражается на страницах сайта университета: кафедры (Методическая работа), «Студенту» и ЭБС.

Блок «Создание папки»

Создание привязок приводит к сортировке файлов по дисциплинам.

Адвокатская деятельность (Кафедра гражданского и гражданского процессуального права)

Административное право (Кафедра государственного, муниципального и экономического управления)

Аналитическая химия (Кафедра химии)

Кроме учебных ресурсов пользователя в «Личном кабинете» размещает другие ресурсы, касающиеся учебного процесса. Это учебные планы, расписания занятий, документация и т.п. Без привязок записи этих ресурсов размещается отдельными строками в блоке «Загрузка файлов». Создание папки позволяет упорядочить файлы без привязок.

Создание папки

Имя папки:

Создать

Имя папки:

Переименовать **Удалить**

Имя папки:

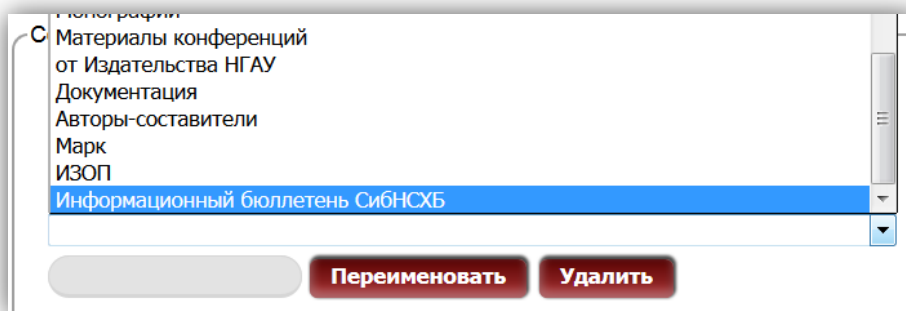
Создать

Имя папки:

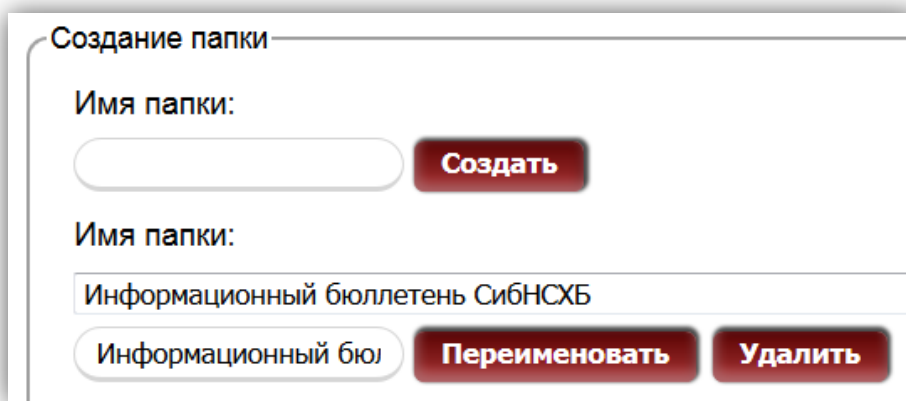
Переименовать **Удалить**

В поле «Имя папки:» печатается название будущей папки. Например, «Документа-

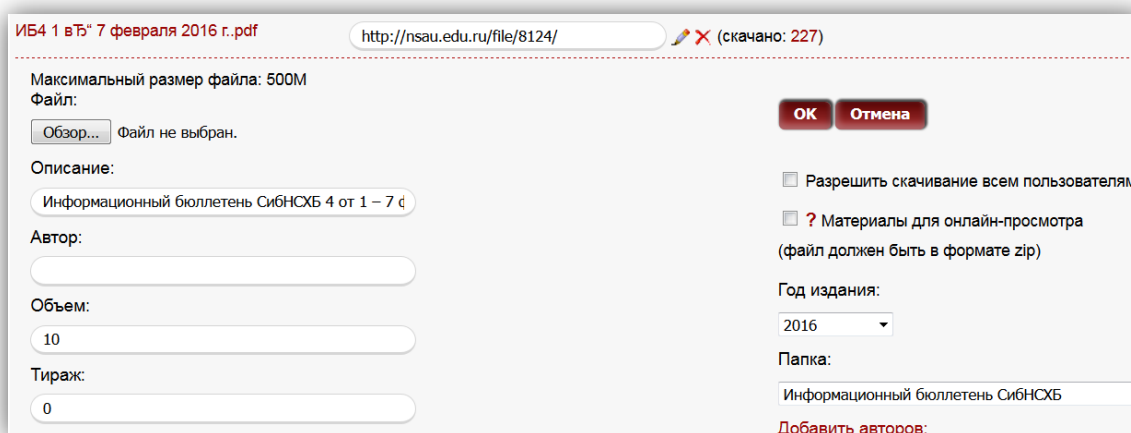
ция». Нажатием кнопки «Создать» имя папки переходит в ниспадающий список «Имя папки:».



После нажатия в списке выбранное название, оно отображается в поле для редактирования (переименовать или удалить).

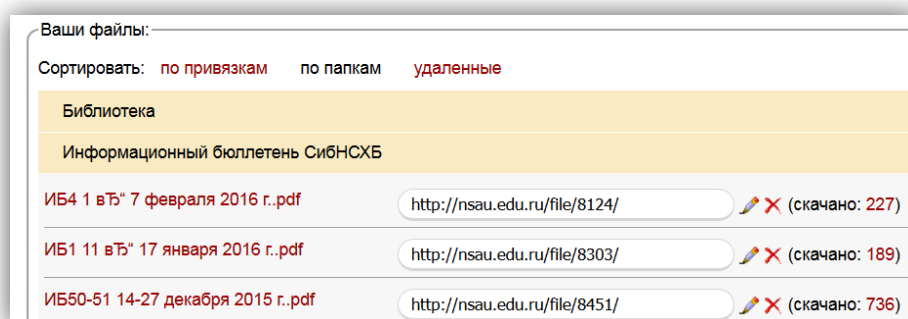
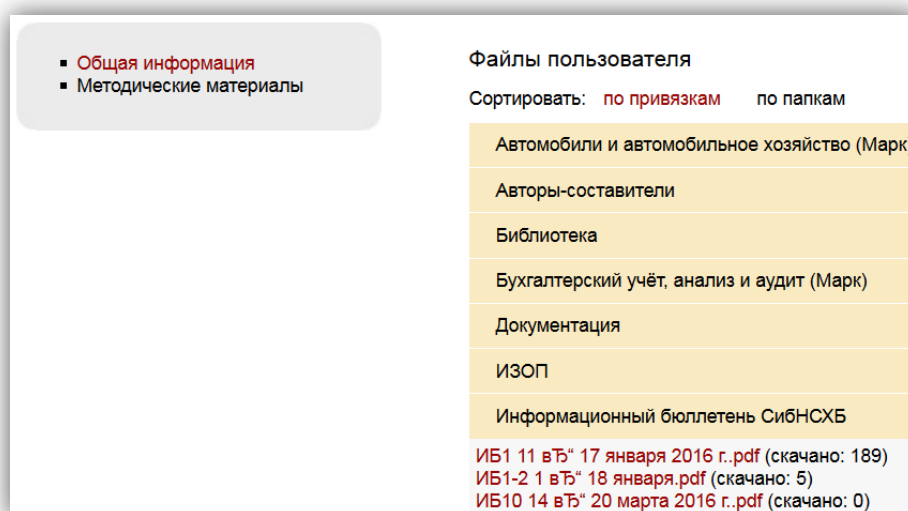


С помощью инструментов редактирования в записи с очередным выпуском Информационного бюллетеня СибНСХБ в списке «Папка» выбираем «Информационный бюллетень СибНСХБ». Подтверждаем выбор кнопкой «ОК».



На «Личной странице» в разделе «Методические материалы» и в «Личном кабинете» в разделе «Загрузка файлов» → блок «Ваши файлы» производим сортировку по пап-

кам:



Сортировать: удаленные

В блоке «Ваши файлы» также имеется сортировка «удаленные», где файлы с привязками объединены по дисциплинам, остальные отдельными записями. Каждая запись имеет функцию «Восстановить». Что позволяет вернуть случайно или временно удаленные записи.

Спасибо за сотрудничество

Если появились предложения или замечания по работе с Электронно-библиотечной системой НГАУ или по данной инструкции, обращайтесь к Дине Анверовне Семененко (Мавлиханова), начальнику отдела Информационно-образовательных ресурсов:

тел.: (383) 204-04-12, эл.почта: dier@nsau.edu.ru.

630039, г. Новосибирск, ул.Никитина, 155, Б-112