

ВНИМАНИЕ ВСЕМ

О возникновении чрезвычайных ситуаций, опасных для жизни и здоровья людей, население оповещается по радиотрансляционной сети, телевидению. Перед передачей информации включаются сирены, производственные и транспортные гудки, которые означают подачу сигнала "ВНИМАНИЕ ВСЕМ". Услышав звучание сирен, прерывающие производственные и транспортные гудки, немедленно выключите громкоговоритель, радиоприемник, телевизор и внимательно выслушайте экстренное сообщение органов специальной уполномоченными решать задачи ГО и защиты от радиационного и химического ЧС. Находясь на улице, слушайте уличный громкоговоритель. При нахождении на работе и в общественных местах выслушайте сообщения администрации или сами обратитесь к ней за разъяснениями о причине подачи сигнала. При отсуствии или неадекватности телерадиоприемника обратитесь за информацией к соседям. Во время получения Вами и правильно понятая информация поможет Вам своевременно принять необходимые меры защиты. Будьте внимательны к последующим сообщениям.

ПОРЯДОК ДЕЙСТВИЙ ПРИ ВОЗМОЖНЫХ ЧРЕЗВЫЧАЙНЫХ СИТУАЦИЯХ:

<p>ПРИ ТЕРРОРИСТИЧЕСКИХ АКТАХ</p> <p>Обнаружив предмет, напоминающий взрывное устройство:</p> <ul style="list-style-type: none"> - не трогать, не вскрывать и не передавать его, зафиксировать время обнаружения нарядом; - оповестить окружающих и работников, чтобы покинуть отряды от нарядов; - дождаться прибытия оперативно-спасательной группы. <p>Получив угрозы по телефону:</p> <ul style="list-style-type: none"> - отметить характер звонка (городской или междугородный); - запомнить разговор и зафиксировать его на бумаге; - при разговоре постараться запомнить особенности речи говорящего с целью определения его пола, возраста; - отметить звуковой фон, точное время разговора и его продолжительность. <p>Получив угрозы в письменной форме:</p> <ul style="list-style-type: none"> - не читать, не делать пометки и не оставлять на документе отпечатки своих пальцев; - убрать его в защищенный конверт и поместить в жесткую папку; - ничего не знаешь о содержании документа, кроме предостерегающей компетентной органа. <p>Захват в заложники:</p> <ul style="list-style-type: none"> - не оказывать сопротивления; - не вести себя вызывающе, переносить все лишения, оскорбления и унижения, выполнять все требования; - на любое Ваше действие спрашивать разрешения; - во время Вашего наблюдения лежать на полу лицом вниз и в нем случае не бегать навстречу спасателям. <p>Немедленно сообщать о всех случаях в правоохранительные органы с указанием места и времени факта.</p>	<p>ПРИ РАДИАЦИОННОЙ АВАРИИ ПРИ ХИМИЧЕСКОЙ АВАРИИ ПРИ БАКТЕРИОЛОГИЧЕСКОМ ЗАРАЖЕНИИ</p> <p>Если Вы в помещении:</p> <ul style="list-style-type: none"> - выключить радиоприемник (телевизор) и закрыть все двери, окна, форточки. Выключить вентиляцию, системы кондиционирования и обогрева; - загерметизировать (уплотнить) рамы, дверные проемы и воздуховоды; - закрыть органы дыхания индивидуальными средствами индивидуальной защиты (противогаз, респиратор, самоспасатель важно-картельные пакеты); - завернуть в полиэтиленовую пленку продукты питания и сделать запас питьевой воды в герметичной таре; - подготовить мыльные растворы для обработки рук, положить мыльные ватки у входа; - при получении сообщения указанно по радиосети провести: <ul style="list-style-type: none"> - личную профилактику (принять 5% раствор йода); 3-5 капель на стакан воды для взрослых и 1-2 капли на 100 г воды для детей до 2 лет (3 раза в день, после еды, в течение 7 суток); - химические воздействия на организм химическими средствами индивидуальной аптечки; - санитарную профилактику; - строгое выполнение всех профилактических мероприятий. - быть готовым к эвакуации (укрытию в защитном сооружении). <p>Если Вы на улице:</p> <ul style="list-style-type: none"> - закрыть рот и нос платком (лучше влажным), накрыть голову и укрывшись в ближайшем здании (сооружении), предостерегающе оная обувь у входа; - не поводить Ваше укрытие пока не получите указаний о дальнейших действиях; - во всех случаях, если Вы считаете, что подверглись заражению, принять душ, сменить одежду и показаться (вызвать) врачу(ца). 	<p>ПРИ НАВОДНЕНИИ</p> <ul style="list-style-type: none"> - отключить газ, электричество, воду; - перейти на верхнем этаже здания или чердака (если это возможно); - быть (при необходимости) окна и двери закрыты этажкой досками или фанерой; - подготовить и завернуть в полиэтиленовый пакет документы, деньги, драгоценности, ценные бумаги; - подготовить индивидуальную аптечку, одежду, обувь, запас продуктов; - позаботиться о детях, старых и больных людях; - при угрозе затопления с помощью подручных средств покинуть дом; - при невозможности покинуть свое жилище, использовать в качестве временного убежища любую возвышенность - крышу гаража, крышного строения и т.п.; - быть готовым к эвакуации. 	<p>ПРИ БЫТОВОМ ПОЖАРЕ</p> <p>При запыле дыма (гари) на лестничной площадке:</p> <ul style="list-style-type: none"> - выключить место возгорания (и что именно горит); - попытаться потушить очаг возгорания самостоятельно подручными средствами; при необходимости позвать на помощь соседей; - если возгорание серьезное - вызвать пожарную службу; - если из прихожей квартиры раздался крик о помощи, а дверь закрыта, попытаться ее вскрыть; - если пожар охватил подъезд и перекрыл пути выхода, останьтесь у себя в квартире, плотно закрыв квартиру дверь; - для прекращения доступа в квартиру через подоконник, закрыть вентиляционные отверстия и двери оконными откосами или простынями, цепи в дверных коробках проложить увлажненными тряпками; - если дверь квартиры затрещала от жары, то не открывайте ее, а поливайте водой изнутри; - при пожаре в подъезде категорически запрещено пользоваться лифтом. <p>При пожаре в квартире:</p> <ul style="list-style-type: none"> - позвонить о пожаре по телефону 101, указать точный адрес, этаж и характер возгорания; - отправить на улицу детей и престарелых; - обесточить квартиру, не открывать окна и двери; - прицельно электророзетку тушить песком или землей (из цветочных горшков); - для тушения огня использовать воду, плотную ткань, огнетушитель; - горячие и пеленообразующие жидкости тушить только землей, морской плотной тканью; - при невозможности потушить пожар собственными силами, необходимо выйти из квартиры и закрыть дверь. Оповестить о случившемся соседей; - встретить пожарных и показать место пожара. 	
<p>ПРИ ОБЪЯВЛЕНИИ ЭВАКУАЦИИ</p> <p>4 голосовыми оповещать все электророзетки, переключить газ, воду, закрыть окна, форточки;</p> <ul style="list-style-type: none"> - собрать необходимые вещи, запас продуктов (некиспортившихся) на 2-3 суток, необходимые лекарства, личные документы и свидетельства о рождении детей, деньги и ценности; - закрыть водонепроницаемые двери, сдать ключи от квартиры МУТТ по РЭЖТ; - оказать помощь пожилым и тяжелобольным соседям; - указавшему времени прибыть на место сбора для эвакуации. <p>Помните! Масса вещей и драгоценностей должна быть не более 50 кг на взрослого человека.</p> <p>Справки по вопросам эвакуации можно получить в органах специально разработанных на решение задачи ГО и ЧС.</p>		<p>Диспетчерская служба тел. _____</p> <p>Спасательная служба тел. _____</p> <p>Скорая помощь тел. _____</p> <p>Центр госсанитарнадзора тел. _____</p> <p>Дежурный водо-спасательной станции тел. _____</p> <p>Дежурные: ФСБ тел. _____</p> <p>УВД тел. _____</p> <p>ГИБДД тел. _____</p>	<p>ПРИ УРАГАНЕ</p> <ul style="list-style-type: none"> - внимательно выслушать сообщение и четко учесть с какого направления следует ожидать опасности; - закрыть с наветренной стороны двери и окна, вентиляционные отверстия, маршевые люки, а с противоположной стороны отступить на две-три комнаты дальше; - подготовить запас воды, пищи, медикаментов, электророзетки, свечки; - укрывшись документами, ценные бумаги и деньги; - убрать с балконов и лоджий предметы, которые могут быть сброшены ветром; - закрыть электророзетки, закрыть газовые краны; - в случае возможности и более прочные сооружения или подвалы помещений; - не выходить на улицу, так как можно попасть под падающие деревья, линии электропередач, обломки кровли. 	<p>Защитное сооружение ул. _____ тел. _____</p> <p>Сборный эвакуопункт ул. _____ тел. _____</p> <p>Пункт временного размещения ул. _____ тел. _____</p>

ДЕЙСТВИЯ ПРИ СНЕЖНЫХ ЗАНОСАХ

Снежные заносы, метели, бураны — одно из проявлений стихии в зимний период. Сильные снегопады характерны для большей части России. Длятся они иногда несколько суток. Прогнозируются снежные заносы, как правило, вполне надежно и своевременно.

ПОЛУЧИВ ПРЕДУПРЕЖДЕНИЕ О БУРЕ И СНЕЖНЫХ ЗАНОСАХ, НЕОБХОДИМО:



Создать запасы воды, продуктов и топлива. Держать постоянно включённым радиоточку, приёмник, телевизор



Приготовить аварийное освещение: электрические фонари, свечи, керосиновые лампы



Позаботиться о запасах кормов и воды для животных. Утеплить помещения



Если буран застал в дороге, подать сигнал о помощи, повесив на шест (антенну) яркую ткань. Периодически прогревать машину



После бурана принять участие в расчистке дорог и улиц от заносов



В местах возможного схода снежных лавин внимательно следить за предупредительными знаками




- Обморозившимся оказать первую помощь:
1. Сделать ванну для пораженного участка с водой комнатной температуры.
 2. Выполнить легкий массаж чистыми руками пораженных участков до их согревания.
 3. Наложить повязку с борной мазью или вазелином.
 4. Уложить в тёплую постель.
 5. Дать тёплые напитки (чай, кофе).

ДЕЙСТВИЯ ПРИ ЛЕСНЫХ ПОЖАРАХ

До 80% пожаров возникают из-за нарушения населением мер пожарной безопасности при обращении с огнём в местах труда и отдыха
Низовые пожары составляют 90% от их общего количества

ХАРАКТЕРИСТИКА ЛЕСНЫХ ПОЖАРОВ

	СЛАБЫЕ	СРЕДНИЕ	СИЛЬНЫЕ
Низовые	до 1 м/мин до 0,5 м	1 — 3 м/мин до 1,5 м	свыше 3 м/мин более 1,5 м
Подземные	до 25 см	до 50 см	более 50 см
Верховые	до 3 м/мин	100 м/мин	свыше 100 м/мин



Захлестывание кромки пожара — самый простой и достаточно эффективный способ тушения



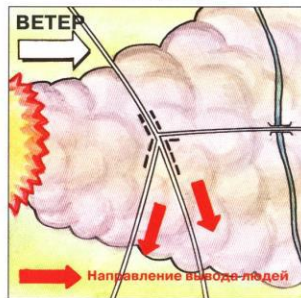
Забрасывание огня рыхлым грунтом повышает эффективность борьбы с пожаром




Для прекращения распространения огня следует устраивать земляные полосы



При приближении огня к населённому пункту жителей необходимо эвакуировать



Выводить и вывозить людей следует в направлении, перпендикулярном распространению огня



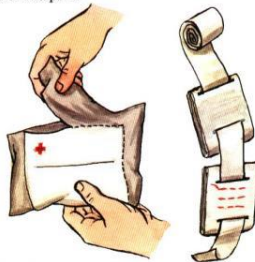
В экстремальных случаях выходить придётся не только по дорогам, а чаще вдоль рек, ручьёв и непосредственно по воде

МЕДИЦИНСКИЕ СРЕДСТВА ИНДИВИДУАЛЬНОЙ ЗАЩИТЫ

Ими должен уметь владеть каждый. Они необходимы в чрезвычайных ситуациях, помогут при травмах, отравлениях, поражении радиоактивными веществами

ПАКЕТ ПЕРЕВЯЗОЧНЫЙ ИНДИВИДУАЛЬНЫЙ

Предназначен для наложения первичных повязок на раны



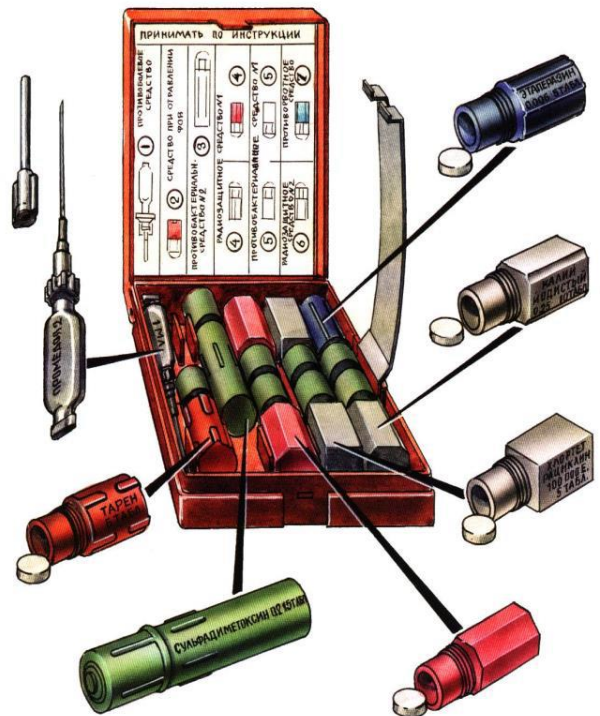
ИНДИВИДУАЛЬНЫЙ ПРОТИВОХИМИЧЕСКИЙ ПАКЕТ

ИПП-8, ИПП-9, ИПП-10 предназначены для обеззараживания капельно-жидких отравляющих и некоторых других химически опасных веществ, попавших на тело, одежду, инструмент, приборы и средства индивидуальной защиты



АПТЕЧКА ИНДИВИДУАЛЬНАЯ АИ-2

Содержит медицинские средства защиты и предназначена для оказания самопомощи и взаимопомощи при ранениях и ожогах (для снятия боли), предупреждения или ослабления поражения радиоактивными, отравляющими или аварийно химически опасными веществами (АХОВ), а также для предупреждения заболевания инфекционными болезнями



ФЕДЕРАЛЬНЫЙ ЗАКОН «О ПОЖАРНОЙ БЕЗОПАСНОСТИ»

(от 21 декабря 1994 г. № 69-ФЗ. Извлечения)

ст. 34 ГРАЖДАНЕ ИМЕЮТ ПРАВО НА:

- защиту их жизни, здоровья и имущества в случае пожара;
- возмещение ущерба, причинённого пожаром, в порядке, установленном законодательством;
- участие в установлении причин пожара, нанесённого ущерба их здоровью и имуществу;
- получение информации по вопросам пожарной безопасности;
- участие в обеспечении пожарной безопасности.



ст. 34 ГРАЖДАНЕ ОБЯЗАНЫ:

- соблюдать требования пожарной безопасности;
- иметь в помещениях и строениях первичные средства тушения пожаров и противопожарный инвентарь;
- при обнаружении пожаров немедленно уведомлять о них пожарную охрану;
- до прибытия пожарной охраны принимать дополнительные меры по спасению людей, имущества и тушению пожаров;
- оказывать содействие пожарной охране при тушении пожаров;
- выполнять предписания и иные законные требования должностных лиц пожарной охраны.

ст. 38 ОТВЕТСТВЕННОСТЬ ГРАЖДАН

Ответственность за нарушение требований пожарной безопасности несут собственники имущества, ответственные квартиросъемщики или арендаторы, руководители предприятий, должностные лица в пределах их компетенции.

За нарушение требований пожарной безопасности граждане могут быть привлечены к дисциплинарной, административной и уголовной ответственности в соответствии с действующим законодательством.


ДЕЙСТВИЯ ПРИ УРАГАНАХ, БУРЯХ, СМЕРЧАХ

Скорость ветра при урагане — более 30 м/с. Он является одной из мощных сил стихии и по своему пагубному воздействию приближается к землетрясению. При буре скорость ветра несколько меньше — 15 — 30 м/с. Смерч — восходящие вихри быстро вращающегося воздуха.

Ураганный ветер разрушает прочные и сносит легкие строения, опустошает поля, обрывает провода, валит столбы, ломает и вырывает с корнями деревья, топчет суда, повреждает транспортные средства, вызывает аварии на коммунально-энергетических сетях.



ПОЛУЧИВ ШТОРМОВОЕ ПРЕДУПРЕЖДЕНИЕ, НЕОБХОДИМО:



Закрывать окна, двери, чердачные помещения



Убрать с балконов и лоджий всё, что может быть сброшено ураганом



Выключить газ, потушить огонь в печах, подготовить фонари, свечи, лампы



Запаситься водой, продуктами, держать включенными радиоточку, телевизор, приёмник




Подготовить медикаменты и перевязочные материалы



Укрыться в защитном сооружении, подвале, погребе



Дома занять внутреннюю комнату — подальше от окон



На открытой местности лучше всего укрыться в канаве, яме, овраге, любой выемке: лечь на дно и плотно прижаться к земле

ДЕЙСТВИЯ ПРИ ЗЕМЛЕТРЯСЕНИЯХ

Землетрясение — одно из наиболее страшных стихийных бедствий. Ему принадлежит первое место по причиняемому ущербу и числу человеческих жертв. На планете ежегодно происходит свыше 5 тыс. землетрясений. Пятая часть территории России подвержена землетрясениям силой более 7 баллов.


ПОЛУЧИВ ИНФОРМАЦИЮ ИЛИ ПОЧУВСТВОВАВ ПЕРВЫЕ ТОЛЧКИ, НЕОБХОДИМО:




Быстро покинуть здание (в вашем распоряжении 15 — 20 секунд)



На втором и последующих этажах встать в проем входной или балконной двери, отойти от окон и занять место в углу, образованном капитальными стенами




Держаться дальше от стен, заборов, столбов. Не ходить в здания — толчки могут повториться



Оказать первую помощь пострадавшим

ЗАПРЕЩАЕТСЯ:



Пользоваться лифтом

Прыгать с верхних этажей

Зажигать спички, свечи